

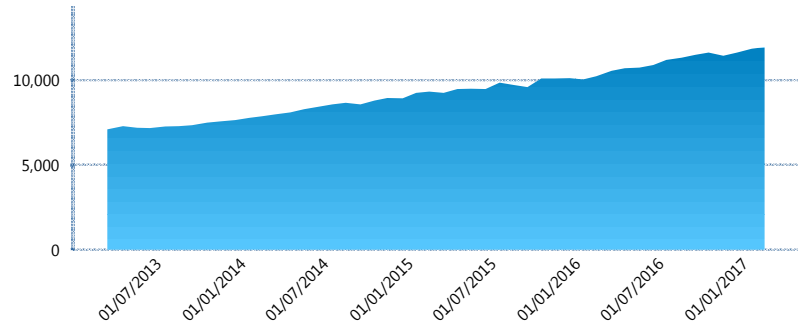
I. INFORMACIÓN FINANCIERA

I) Detalles del Fondo

Detalles del Fondo	
Razón Social	Siefore ISSSTELEON, S.A. de C.V.
Inicio de Operaciones	17/01/2005
Tipo de Fondo	Previsión Social
Clave Bolsa	ISSSTNL
Activos Administrados *	11,960
ISIN	MX54IS020022
Comisión Anual	No Disponible
Administrador	Afore XXI Banorte, S.A. de C.V.
Director General	Mtro. Juan Manuel Valle Pereña
Presidente del Consejo	C. Fernando Solís Soberón

Activos Administrados *

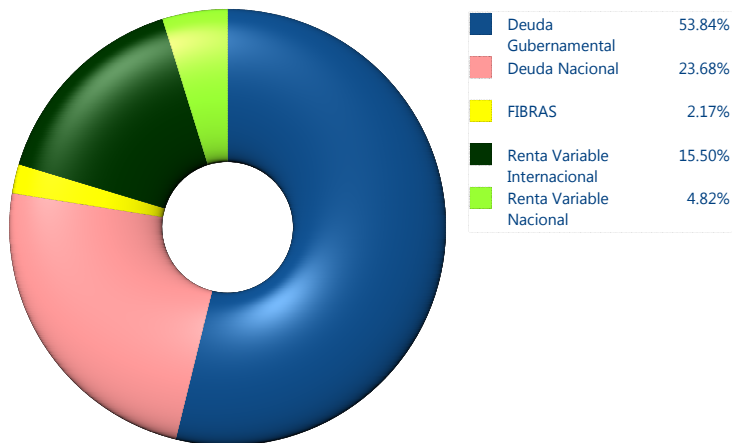
\$11,960



*Cifras en millones de pesos

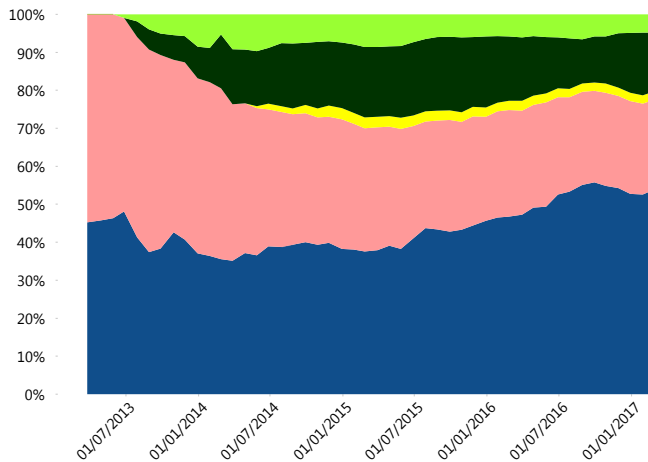
Contiene el efecto de fusiones, cortes transversales y transferencias por edad. Para mayor información consultar: <http://www.consar.gob.mx/gobmx/Aplicativo/Factsheets/EC/ECSAR.pdf>

II) Inversiones



Tipo de Instrumento	XXI-Banorte (...)	Sistema Adicionales...	
Renta Variable Nacional	Renta Variable Nacional	4.82%	3.17%
	Total	4.82%	3.17%
Renta Variable Internacional	Renta Variable Internacional	15.50%	9.33%
	Total	15.50%	9.33%
Mercancías	Mercancías	0.00%	0.03%
	Total	0.00%	0.03%
FIBRAS	FIBRAS	2.17%	1.17%
	Total	2.17%	1.17%
Estructurado	Estructurados	0.00%	0.05%
	Total	0.00%	0.05%
Deuda Nacional	Alimentos	1.03%	0.27%
	Automotriz	0.00%	0.10%
	Banca de Desarrollo	0.74%	1.80%
	Bancario	3.61%	1.31%
	Bebidas	0.00%	0.03%
	Cemento	0.00%	0.01%
	Centros Comerciales	0.00%	0.00%
	Consumo	0.00%	0.24%
	Empresas Productivas del Estado	4.29%	3.18%
	Estados	6.00%	1.82%
	Europesos	1.01%	1.09%
	Grupos Industriales	0.00%	0.07%
	Infraestructura	4.58%	1.71%
	Otros	0.42%	0.51%
	Papel	0.00%	0.01%
	Serv. Financieros	0.00%	0.06%
Telecom	0.00%	0.31%	
Transporte	0.00%	0.01%	
Vivienda	2.00%	2.03%	
	Total	23.68%	14.55%
Deuda Internacional	Deuda Internacional	0.00%	0.01%
	Total	0.00%	0.01%
Deuda Gubernamental	BONDES	6.42%	16.83%
	BONOS	22.21%	15.71%
	BPA182	0.00%	0.52%
	BPAS	0.90%	0.56%
	BPAT	0.00%	1.81%
	CBIC	0.30%	0.13%
	CETES	2.11%	11.09%
	REPORTO	3.58%	4.31%
	UDIBONO	17.80%	20.58%
	UMS	0.51%	0.15%
	Total	53.84%	71.69%
Total		100.00%	100.00%

Evolución de Inversiones



**Considera las inversiones de todo el grupo de SIEFORES Adicionales
Cifras al cierre de febrero de 2017

III) Desempeño

Rendimiento Bolsa

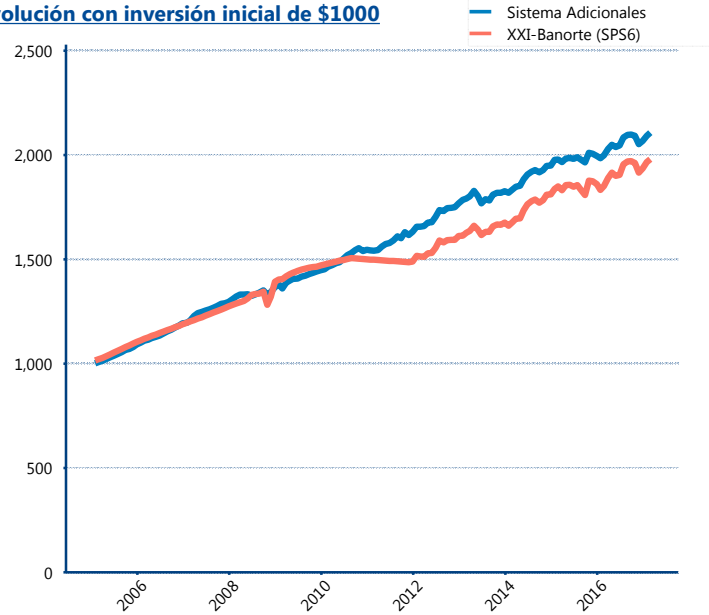
Tipo	XXI-Banorte (SPS6)	Sistema Adicionales
1 año	6.68%	5.24%
2 años	3.29%	3.08%
3 años	5.47%	4.59%
5 años	5.41%	4.85%

Indicador de Rendimiento Neto

N/A

Promedio Simple	%
Promedio Ponderado	%

Evolución con inversión inicial de \$1000



Construido con el precio de la Siefore registrado en la Bolsa Mexicana de Valores

IV) Medidas de sensibilidad y riesgos

Evolución del Plazo Promedio Ponderado

